

使用说明书

使用产品前请仔细阅读本使用说明书，并保留备用。

TOTO 检查合格证

产品型号：见包装箱上的标签

产品名称：见包装箱上的标签

生产日期：见包装箱上的标签

检印	
----	--

组装工厂：东陶机器（广州）有限公司

厂 址：广州市番禺区南村镇兴南大道715号

东陶(中国)有限公司

全国售后服务电话：800-820-9787(固定电话)
400-820-9787(手机用户)




扫描二维码，
服务预约，方便快捷

销售商：东陶(中国)有限公司

地 址：北京市朝阳区光华路1号 北京嘉里中心北楼1915室

网 址：www.toto.com.cn

TOTO



0G287G(D)
2023.03

目录

目 录

目录.....	1
明细单.....	2
使用条件与水势及冲洗流量的调节.....	3
使用上的注意与保养.....	4-5
保养与产品示意图.....	5
拆卸与检查.....	6
保证书.....	7

明细单

明细单

冲洗阀本体.....	1套
装饰盖.....	1个
排水管.....	1个
施工说明书.....	1本
使用说明书.....	1本

使用此明细单的产品包括:

DU601* 冲洗阀(小便器用)

DU601S* 冲洗阀(小便器用)

保证书

用户	
销售安装店	
购买日	
保修期	自购买日起本体及阀芯保修有效期5年， 其余部件保修期为1年。

*若上栏内容未记全，该保证书将视为无效。因此请用户购买时对记入内容进行确认。

*本保证书中的保修项目仅限于保证书中所约束的免费维修项目进行维修。

*在保修期间，若产品发生故障（漏水、渗漏），请拨打全国售后服务电话报修。

维修规定

1. 保修期间，在用户正确按说明书、不干贴等指示，使用本公司产品的情况下，公司将对有故障产品进行免费维修。
2. 在保修期内发生损坏需要得到免费维修时，请拨打全国售后服务电话报修。
3. 在保修期内，下面所列场合的维修为有偿维修。
 - ① 使用不当或私自进行的不当修理及改造所造成的故障及损伤。
 - ② 安装施工时的不注意或过失造成的故障及损伤。
 - ③ 安装后又拆移等原因造成的故障及损伤。
 - ④ 超出使用范围以外的场合下使用本产品所造成的故障及损伤（如家庭用商品作为业务上商品使用）。
 - ⑤ 沙粒或污物等造成的损伤。
 - ⑥ 由于日常的维护保养不当造成的肮脏、电镀部分生锈等不良。
 - ⑦ 由于火灾、地震、水灾、雷击及其他天灾、公害、气害（液化气）、盐害及异常电压、使用指定外的电源（电压、频率）等原因造成的故障及损伤。
 - ⑧ 本保证书没有指定的场合。
 - ⑨ 本保证书中用户姓名、销售店、安装店、购买日期未填写的场合。
 - ⑩ 不能出示购买发票的场合。
 - ⑪ 由结冰引起的故障。
4. 本保证书只在中国境内有效。（香港、澳门、台湾地区除外）
5. 本保证书丢失不补，请顾客妥善保管。

拆卸与检查

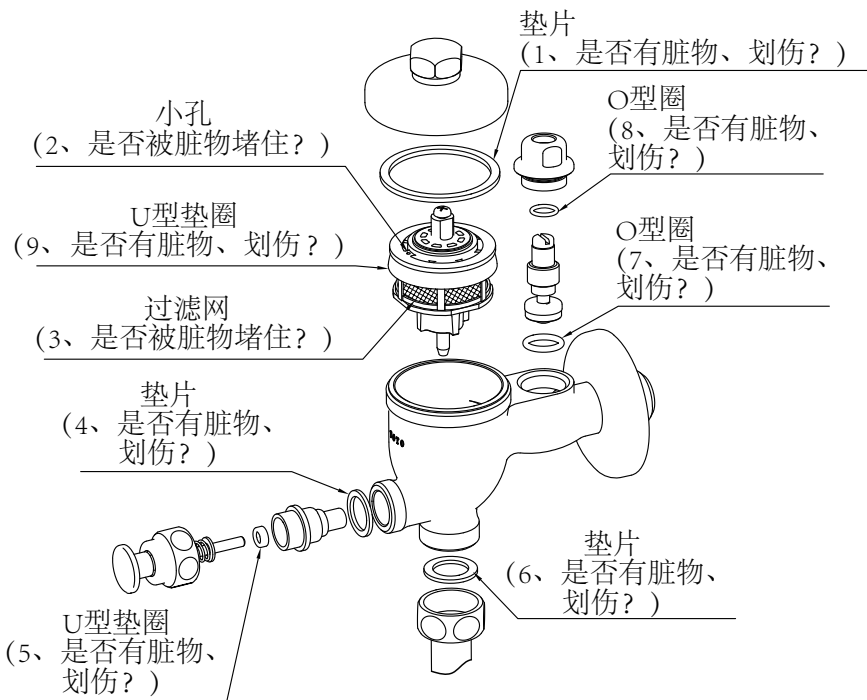
安装后万一出现故障，请按以下要领拆卸。

(图内未拆分的零部件，需要拆卸的情况下，请联络售后服务人员进行拆卸)

现象	检查项目
水流不止，冲水量无法调节	2、3、9
漏水	1、4、5、6、7、8

注：

1. 过滤网及小孔的清洗要领：
 - a. 用牙刷等柔软的刷子清扫过滤网，然后用水充分清洗。
 - b. 用细铁丝来疏通小孔并用水进行清洗。
2. 安装活塞阀时，请注意尽量不要使U型垫圈卷曲或卡在本体上。



※不同示例产品的拆卸与检查原理基本相同

使用条件与水势及冲洗流量的调节

使用条件

1. 使用压力
 - 最低压力……………0.05MPa(流动压)
 - 最高压力……………0.75MPa(静压)
2. 使用环境温度0℃以上，如果不高于0℃，冲洗阀会出现变形、冻裂等现象。
3. 建议不要长时间不使用，否则可能导致冲洗阀内部及外部锈蚀不能使用等现象。
4. 如果您需要废弃本产品，请勿将其作为一般生活垃圾处理，请依照法规经由独立的回收体系进行合适的处理、恢复和回收。
5. 本说明书中的产品具有冲洗功能。

水势及冲洗流量的调节

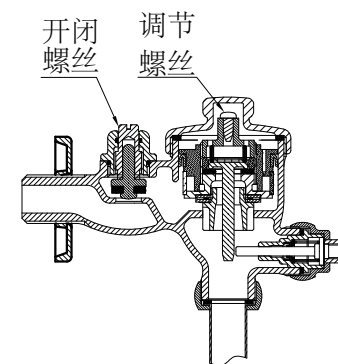
1. 水势的调节

水势根据水压的高低而变化，若水势太强会有飞溅现象且冲洗声音变大；若水势太弱则不能进行充分的冲洗；请调节开闭螺丝来改变水势。

顺时针回转 → 水势变弱 逆时针回转 → 水势变强
2. 冲洗流量的调节

进行冲洗流量调节时，请拧动调节螺丝。

顺时针回转 → 冲洗流量减少 逆时针回转 → 冲洗流量增大
3. 上述两种调节方式可同时调节，以达到所需的水势及水量。



使用上的注意与保养

使用上的注意

- ⚠警告 表示如果无视此标志而误操作时，有可能造成人员重伤或死亡。
⚠注意 表示如果无视此标志而误操作时，有可能造成人身伤害或财产损失。

⚠警告

1. 幼儿禁止使用或幼儿需要由成年人监护使用、老人和残障人士等特殊群体应在有行动能力人员陪同下使用。

⚠注意

1. 请勿撞击本产品，否则可能会造成故障、漏水。
2. 必须使用中性洗涤剂清洗，中性以外的洗涤剂会破坏镀层或使表面变色。
3. 不得使用酸性洗涤剂和去污粉、抛光粉等含粗颗粒的洗涤剂和尼龙刷，否则可能会破坏镀层等。
4. 可使用软布擦拭，间或用机油或车用蜡浸布擦拭，但请勿接触树脂部件，否则可能失去光泽和产生锈蚀。
5. 建议不要长时间不使用，否则可能会导致冲洗阀内部以及外部锈蚀不能使用等现象。
6. 随着产品式样的不断更新，实物存在与图示不符的情况，但基本安装、使用原理相同。
7. 在可能结冰的场所使用时，要切实做好防冻措施。
由于结冰，零件破损，有可能导致漏水，造成财产损失。因结冰而造成的破损即使在保修期内也是有偿修理。请不要让产品的温度低于0℃。

防冻措施

在可能结冰的场所使用时，要切实做好防冻措施。

1. 产品结冰的话零件损坏，成为漏水的原因。
2. 因结冰造成的零件损坏即使在保修期内也是有偿修理。
3. 施工完了后或长时间不使用时，要有预防突然降温的准备，要对产品进行结冰预防。
4. 因为由结冰的危险，请不要让产品周围的温度在0℃以下。

保养与产品示意图

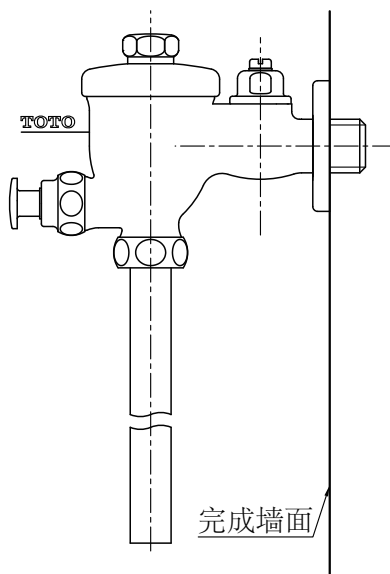
保养

为长期保持产品的美观，请用户按以下方法维护保养。

1. 经常用软布擦拭，间或用软布蘸水擦拭。
2. 当有污垢且较明显时，请用中性洗涤剂擦拭后充分进行水洗。

产品示意图

DU601*系列



DU601S*系列

