


TLE26002C1
TLE26002C2
TLE26002C3



水嘴气泡
吐水技术



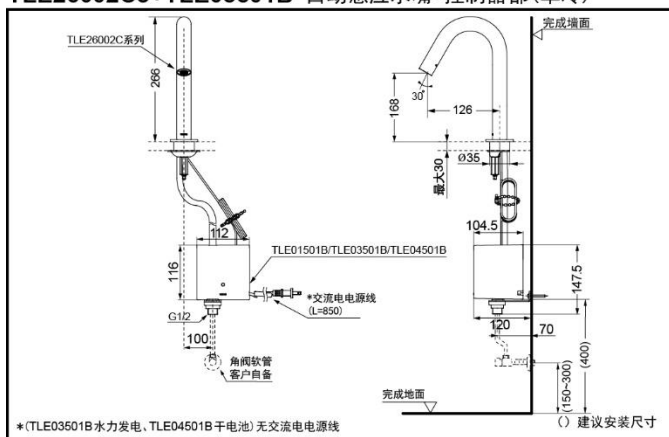
节水技术



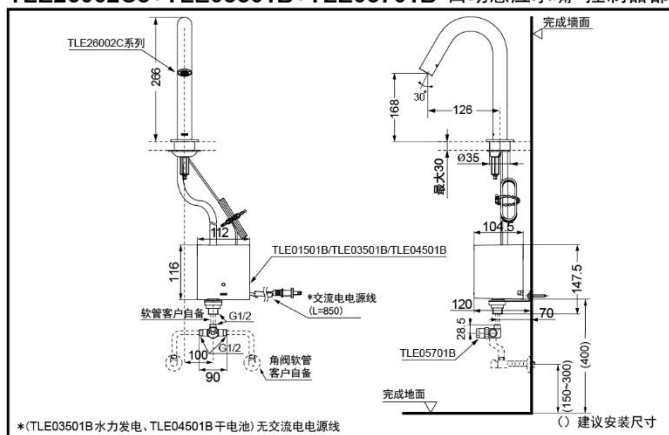
水力发电
技术

※仅搭配TLE03501B机能部时

TLE26002C1+TLE01501B
TLE26002C2+TLE04501B
TLE26002C3+TLE03501B 自动感应水嘴+控制部(单冷)



TLE26002C1+TLE01501B+TLE05701B
TLE26002C2+TLE04501B+TLE05701B
TLE26002C3+TLE03501B+TLE05701B 自动感应水嘴+控制部(恒温)



产品特点

- 外形美观，大方。
- 优美的造型，尽显高贵品质。
- 安装简单，使用方便。
- 独特的水嘴气泡吐水技术，出水流畅，水流劲中带柔。1.3L水量在节水的同时，更带来舒适体验。

产品规格

进水要求：0.05Mpa（流动）
~0.75Mpa（静止）
水效等级：1级
排水配件：未配置
使用环境温度：1~55°C
感知距离：250mm内可感知

其它

推荐搭配：

水嘴机能部：
TLE01501B(交流电型)
TLE04501B(干电池型)
TLE03501B(水力发电型)
恒温阀：TLE05701B