

TOTO

按启式浴缸排水

DB501R—1	DB502R—1	DB503R—1	DB504R—1
DB501R—2	DB502R—2	DB503R—2	DB504R—2
DB501R—3	DB502R—3	DB503R—3	DB504R—3

安全注意事项

为了安全,请务必遵守

使用本产品之前,请仔细阅读本“安全注意事项”,以便正确使用之。阅读完了后,请将其妥善保存。若您要乔迁,为了让新入住的主人能安全地使用本产品,请将此“使用说明书”转交给新主人。在本说明书里,为了更安全,正确地使用本产品,避免给您或他人带来危害及财产损失,使用了许多标记。这些标记及其意义如下所述。

标记	意义
	注意 无视此标志而错误的操作,有可能导致人员伤亡及财产损失。

下面的标记为了让客户安全,正确地使用本产品而设定的。请在理解其内容的基础上正确使用。

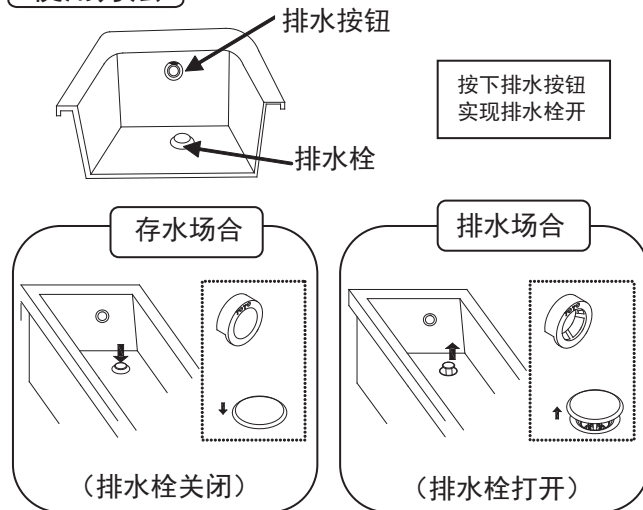
标记	意义
	“禁止”的内容。

此外,在使用浴缸、水栓等时候,请按照这些机器的使用说明书以及本体上的标记正确使用。否则可能会引起故障。

注意	
	请勿将溶剂或药品倾倒入排水口,否则,可能会导致漏水。
	排水栓打开状态下,请勿踩塌。否则可能会引起故障。

排水栓的使用方法

使用方法



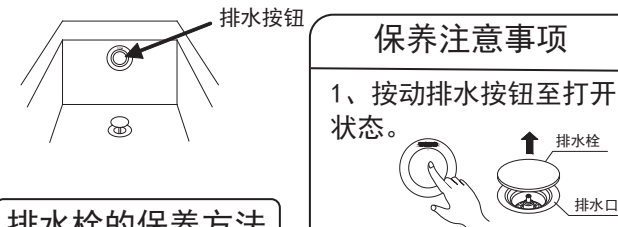
*. 排水按钮的形状,会因品番的不同而有所差异。敬请注意。

使用注意事项

- 请勿让异物混入排水按钮部。
- 排水栓处若有异物混入,如毛发、污垢等积存,请参照右页将其去除。
- 若频繁按动排水按钮,则可能导致排水栓弹出。若有此类情况发生,请参照右页将排水栓重新按上。
- 在排水栓打开的状态下勿用脚踩塌,否则可能会引起故障。
- 勿让排水栓受到强烈冲击。请勿将化妆瓶等硬物撞击排水栓。
- 使用时请在按钮中心处进行按压,否则会导致排水栓无法打开。

排水栓的日常保养

※排水栓处若有异物混入,如毛发、污垢等积存,请按以下步骤进行清除。



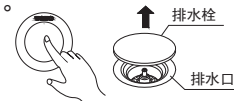
排水栓的保养方法

- 保养前,请先用柔软的干布将水汽擦去。
- 若是轻微污垢,请先用柔软的布或海绵蘸上浴缸专用中性洗涤剂进行清洗。
- 顽固的污垢,请用酒精擦拭。
- 在清洁时,请务必按照洗涤剂容器上表示的注意事项进行清洁;错误的使用会对人体或产品产生不良影响。

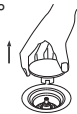
标有“酸性”、“碱性”的洗涤剂、稀释剂或药品,以及含有粗粉粒的去污粉、研磨粉,尼龙刷、砂皮等请勿使用,否则可能对人体或产品产生不良影响。

保养注意事项

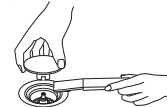
1、按动排水按钮至打开状态。



2、将排水栓垂直上提,将其取出。



3、积存在排水栓及排水口处的垃圾,请用刷子等清除,然后用布擦干。



4、将排水栓按至排水口中。(会发出“咔嚓”声)



5、按动排水栓按钮,确认排水栓上下可否开闭。

