

TOTO

落地式台盆柜

使用产品前请仔细阅读本使用说明书，并保留备用。

合格证

执行标准：GB 24977-2010

本品经检查判定合格

东陶机器(广州)有限公司

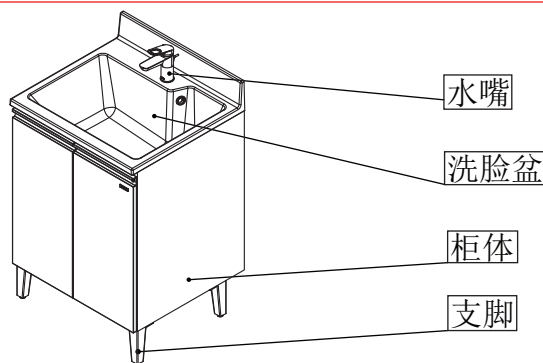
厂址：广州市番禺区南村镇兴南大道715号

产品示意图

本产品具有储物功能

LDAW601HW系列 (门板：白色)

LDAW601HK系列 (门板：灰色)

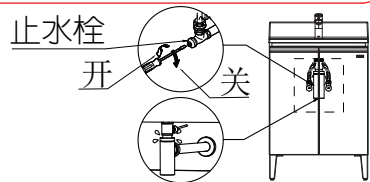


使用条件和废弃处理

1. 浴室内使用。
2. 如果您需要废弃本产品，请勿将其作为一般生活垃圾处理，请依照法规经由独立的回收体系进行合适的处理、恢复和回收。

使用前的确认

1. 出水流量过大，会导致洗脸盆水飞溅和溢水情况发生，通过调节止水栓开关，调整合适水流。
2. 给水部分、排水弯管、弯管连接处是容易发生漏水的地方，请同时做好检查工作，避免由于漏水发生而造成家庭财产损失。



安全注意事项

- 请务必在使用之前认真阅读该说明书，并按照说明书的内容正确进行安装。
- 儿童如需使用时，请在家长的监护下使用。
- 下记注意事项是安全相关的重要内容，请务必遵守。
- 说明书看完后，请保存到经常看到的地方。

警告 表示如果无视此标志而误操作时，有造成人员重伤或死亡的可能。

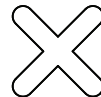
注意 表示如果无视此标志而误操作时，有造成人身伤害或财产损失的可能。

此图表示不可行，【禁止】之意。 此图表示必须【强制】实行的内容。

热水管、冷水管不要装反，会导致烫伤。



有发生冻结现象的区域，必须进行防冻工作，冻结后漏水会导致家庭财产受损。



安装时请勿随意拖拉柜体，避免产品的损坏。




禁止



安装完成后必须确认柜体固定牢固，面板不可倾斜、晃动，铰链不可松动。





强制



安装时请勿侧翻放倒柜体，避免抬起时导致人员的受伤及产品的损坏。



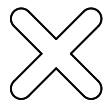
禁止



安装完成后必须确认给水管、排水管没有漏水发生。




强制



请不要在拉手上挂置重物或乘坐在上面。以上行为会导致产品损坏和人身受伤。



禁止



禁止在洗脸盆内给婴儿、宠物洗澡可能导致受伤。




禁止



禁止攀爬，踩踏产品
攀爬和踩踏在产品上会导致产品损坏和人员受伤。



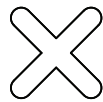
禁止



当洗脸盆出现裂纹时，请停止使用
洗脸盆出现裂纹后继续使用会导致人员受伤。



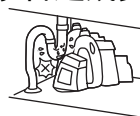

禁止



避免收纳物放置拥挤
柜体内的收纳物过于拥挤，对排水管造成负担，会导致漏水。



禁止



强制


定期确认柜体内配管连接处是否有漏水发生，配管是否存在晃动。
由劣化、磨损的原因会导致部品破损，人身受伤，另外漏水会导致淋湿家庭财产。
在发生冻结环境下使用时，请做好配管和水嘴的除水操作。
配管、水嘴等被冻结，会导致漏水。
定期确认铰链的螺丝是否有松动。
螺丝发生松动而继续使用，会导致柜体的损坏。

使用上的注意

禁止化妆品倒入洗脸盆内
会导致部件损坏和漏水。
※化妆品内含有破坏树脂部件的物质。



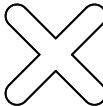
禁止



禁止将强性溶剂倒入洗脸盆
会导致变色、变形、漏水、破损。



强制



禁止使用以下洗剂
会导致变色、漏水、破损。



禁止



不要将点燃的烟头放在洗脸盆上
会导致变色。



强制



禁止硬物撞击产品表面
会导致产品破损。



禁止



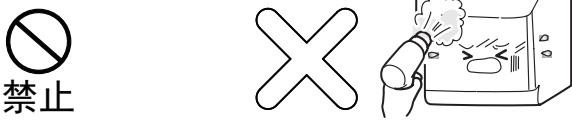
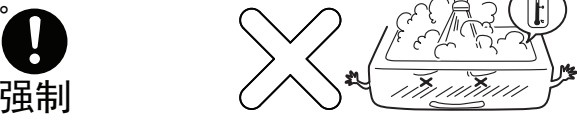




禁止产品被淋水
产品主要为板材结构，淋水会导致损坏。



强制



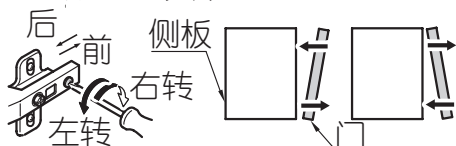
<p>避免加热器放置在柜体旁边 可能导致变形、变色。</p> <p>禁止</p> 	<p>避免阳光直射 可能导致变形、变色。</p> <p>强制</p> 
<p>吹风机的热风不要对准吹 可能导致变形、变色。</p> <p>禁止</p> 	<p>不要直接将高温热水注入洗脸盆 可能导致洗脸盆破损，请先注入冷水，再注入热水。</p> <p>强制</p> 
<p>洗脸盆内请不要长时间存水 洗脸盆内长时间存水，遇到环境和温度变化的时候，洗脸盆表面可能会有水滴形成。</p> <p>禁止</p> 	<p>避免硬物落入洗脸盆 会造成洗脸盆破损。</p> <p>强制</p> 

门的调整方法

【门板的前后、左右、上下调整】

前后调整

门板的前后倾斜的调整。



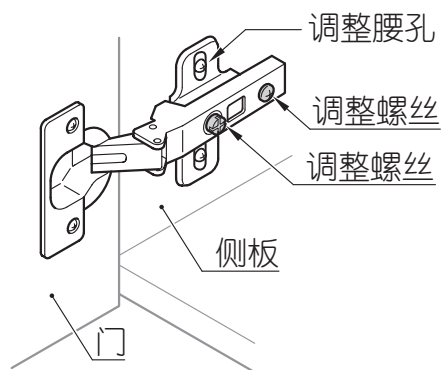
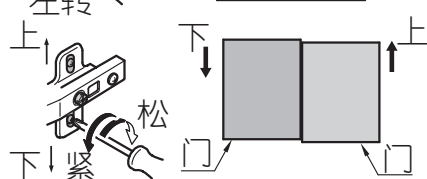
左右调整

门板的左右倾斜的调整。



上下调整

门板的上下高低的调整。



维护和保养

※为了能长时间保持产品、水嘴和洗脸盆的整洁美观，请每天做好保养工作，同时按以下方法维护保养。

产品的维护：

●产品沾上污物时，请用拧干的湿抹布擦拭。然后在沾有清水的湿布上滴上少量的中性洗涤剂进行擦拭，再用干布擦干。

●稀释剂、挥发油等溶剂，清洁剂和尼龙刷，厕所用洗涤剂，会对产品造成损伤，请避免使用。另外，酸性、碱性洗涤剂会使铝制部品变色或变质，所以请禁止使用。

●尖锐硬物会刮花产品，请注意使用。

●柜体使用过程中，如有积水，请及时用干布拭去。

●在使用过程中防止产品局部高温或高热物直接接触产品表面（如电暖炉、电热壶等）以免引起台盆破损。

●给水部分、排水弯管、弯管连接处是容易发生漏水的地方，请定期做好检查工作，避免由于漏水发生而造成家庭财产损失。

排水栓的清洁：

●产品在使用一段时间后，排水栓上会附有异物，影响排水的顺畅，所以需要定期清理。



有关甲醛的注意事项

请顾客放心使用，TOTO产品完全符合GB 18584-2001内容的规定。E1级 ($\leq 1.5\text{mg/L}$)

为了能舒适的使用本产品，请您做好以下几点：

- 新建或改建后不久的场合，请注意室内通风良好，因为甲醛会随着温度的上升而释放。
- 当室温高时，室内通风良好或使用拧干的湿抹布擦拭柜体内侧，会减少甲醛的释放量。
- 平时也要保持室内通风良好，另外，温度高的夏天或长时间处于封闭状态后，请注意室内通风。

产品保修卡

用 户	
销售安装店	
购 买 日	
保 修 期	自购买日起保修期为1年。

*若上栏内容未记全，该保证书将视为无效。因此请用户购买时对记入内容进行确认。

*本产品保修卡中的保修项目仅限于保证书中所约束的免费维修项目进行维修。

*在保修期间，若产品发生故障（漏水、渗漏），请用户向销售店或安装店 出示本保证书及购买发票、提出修理要求。

免费维修规定

1. 保修期间，在用户正确按安装说明书、不干贴等指示，使用本公司产品的情况下，本公司将对有故障产品进行免费维修。
2. 在保修期内发生损坏需要得到免费维修时，请持本保证书和购买发票委托安装店或销售店办理。
3. 在保修期内，下面所列场合的维修为有偿维修。
 - ① 使用不当或私自进行的不当修理及改造所造成的故障及损伤。
 - ② 安装施工时的不注意或过失造成的故障及损伤。
 - ③ 安装后又拆移等原因造成的故障及损伤。
 - ④ 超出使用范围以外的场合下使用本产品所造成的故障及损伤（如家庭用商品作为业务上商品使用）。
 - ⑤ 沙粒或污物等造成的损伤。
 - ⑥ 由于日常的维护保养不当造成的肮脏、电镀部分生锈等不良。
 - ⑦ 由于火灾、地震、水灾、雷击及其他天灾、公害、气害（液化气）、盐害及异常电压、使用指定外的电源（电压、频率）等原因造成的故障及损伤。
 - ⑧ 本保证书没有指定的场合。
 - ⑨ 本保证书中用户姓名、销售店、安装店、购买日期未填写的场合。
 - ⑩ 不能出示购买发票的场合。
4. 本保证书仅适用于中国国内。
5. 本保证书丢失不补，请顾客妥善保管。

销售商：东陶(中国)有限公司

地 址：北京市朝阳区光华路1号 北京嘉里中心北楼1915室

全国售后服务电话：800-820-9787(固定电话)

400-820-9787(手机用户)

网 址： www.toto.com.cn



扫描二维码，
服务预约，方便快捷